	가 정 통 신		2023학년도 웃터골<제 77호>
	탄소중립 환경교육주간 운영(6.5.~6.11.) 1회용품 줄이기 및 올바른 분리배출 방법 안내		

☎ 14923 경기도 시흥시 은행고길 18 ☎(교무실)070-7096-7707 (담당자)070-7096-7714

안녕하십니까?

우리 웃터골초등학교 학생들의 행복한 성장을 위한 교육 활동에 늘 적극적으로 협조해주시는 학부모님들께 진심으로 감사드립니다.

6월 5일 세계 환경의 날을 맞아 본교에서는 탄소중립 환경교육주간을 운영합니다.(6.5~6.11.) 이와 관련하여 기후변화의 심각성을 일깨우고 일상 속에서 기후행동을 위한 1회용품 줄이기 및 올바른 분리배출 방법 및 실천 약속을 안내해 드리오니 가정에서도 적극 협조하여 실천하여 주시기 바랍니다.

2023. 6. 1.

웃 터 골 초 등 학 교 장

[웃터골초등학교 올바른 분리 배출 실천 약속]

- 투명 페트병은 라벨 제거하기
- 택배 배송장 테이프는 제거 후 접어 배출하기
- 이물질이 제거되지 않은 플라스틱 용기는 일반 쓰레기로 배출하기

[웃터골초등학교 환경교육주간 실천 약속]

- 음식물 쓰레기 줄이기
- 생활 속 장바구니 사용하기
- 텀블러로 이용하는 음료
- 사용하지 않는 방 불끄기



올바르게 버리는 방법! 플라스틱류



페트병과 플라스틱 용기에 든 내용물은 깨끗이 비우고,
부착상표와 뚜껑 등 다른 재질로 된 부분은 제거해 주세요.

단, 알약 포장재와 칫솔 등 여러 재질이 섞이고 분리가
어려운 제품은 종량제봉투에 담아 버려주세요.



올바르게 버리는 방법! 비닐류



과자, 라면봉지, 1회용 비닐봉지에 음식물과 이물질이 묻었다면
물로 2~3번 헹구어 잔여물을 없애고 버려주세요.

이물질 제거가 어려운 경우에는
종량제봉투에 배출하면 됩니다.



올바르게 버리는 방법! 스티로폼



라면 국물이 났을 경우엔 용기는 남아있는 음식을 찌꺼기를
물에 한번 헹군 후 버리면 재활용이 쉬워집니다.
농·수·축산물의 포장에 사용된 스티로폼은 내용물을 완전히 비우고
테이프나 운송장, 상표 등을 완전히 제거한 뒤 버려야 합니다.
이물질이 많이 묻었다면 스티로폼을 쪼개
쓰레기 종량제봉투에 담아 버려주세요.

올바르게 버리는 방법! 유리병류




탄산음료병이나 맥주병, 소주병은
담배꽂이와 같은 이물질을 넣지 말고 버려주세요.
거울, 깨진 유리, 도자기류, 유리 식기류는 유리병류가 아닙니다.
종량제봉투나 전용 마대에 버려주세요.

올바르게 버리는 방법! 일반 쓰레기로 배출해야 하는 식품



채소의
마른 껍질과 뿌리



핵과류의 크고 딱딱한 씨앗
ex) 복숭아, 살구, 감, 체리, 망고 등



과일의 딱딱한 껍질
ex) 파인애플, 코코넛 등




견과류 껍질
ex) 호두, 밤, 땅콩 등

올바르게 버리는 방법! 일반 쓰레기로 배출해야 하는 식품



동물의 털, 뼈,
비계, 내장



달걀, 오리알, 메추리알
등의 껍데기




어패류의 껍데기와
생선의 내장



일회용 티백, 한약재,
커피 등의 찌꺼기



고추장, 된장
등의 장류



소금기가 있는
음식